

PROGRAMA DE RECONVERSION DE AREAS TABACALERAS DISTRIBUCION DE RECURSOS - AÑO 2001



*SUBSECRETARIA DE ECONOMIA AGROPECUARIA
SECRETARIA DE AGRICULTURA, GANADERIA, PESCA Y ALIMENTOS
MINISTERIO DE LA PRODUCCION*

CAMPAÑA 2000/2001

VALOR DE VENTA Y CANTIDAD DE PAQUETES VENDIDOS

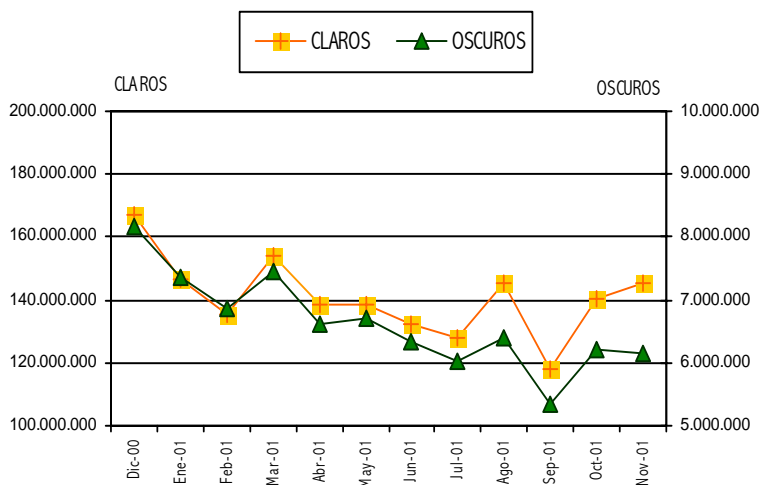
VENTAS de:	RUBIOS		MEZCLA		TOTALES	
	Cantidad Paquetes	Valor de Venta	Cantidad Paquetes	Valor de Venta	Cantidad Paquetes	Valor de Venta
DIC/2000	162.719.654	216.005.016	12.829.871	15.899.990	175.549.525	231.905.006
ENE/2001	142.677.165	189.268.947	11.514.831	14.272.738	154.191.996	203.541.685
FEB/2001	131.330.463	178.134.400	10.668.317	13.522.279	141.998.780	191.656.679
MAR/2001	150.045.872	210.458.576	11.575.298	15.178.130	161.621.170	225.636.706
ABR/2001	134.992.299	189.639.695	10.311.509	13.522.450	145.303.808	203.162.145
MAY/2001	134.867.524	189.335.931	10.423.654	13.674.880	145.291.178	203.010.811
JUN/2001	128.793.224	180.533.452	9.892.659	12.976.183	138.685.883	193.509.635
JUL/2001	125.362.429	175.605.211	9.860.572	12.944.113	135.223.001	188.549.324
AGO/2001	141.274.620	198.259.665	10.442.639	13.692.282	151.717.259	211.951.947
SET/2001	114.503.634	160.062.725	8.696.374	11.417.192	123.200.008	171.479.917
OCT/2001	136.402.958	190.861.084	10.108.883	13.270.387	146.511.841	204.131.471
NOV/2001	141.359.678	197.749.307	10.050.077	13.179.622	151.409.755	210.928.929
TOTALES	1.644.329.520	2.275.914.008	126.374.684	163.550.246	1.770.704.204	2.439.464.254

EQUIVALENCIA EN PAQUETES DE CIGARRILLOS

DEL TOTAL DE LAS VENTAS DE LA CAMPAÑA 2000/2001

- De acuerdo a los Porcentajes de Tabacos Claros y Oscuros Declarados por las Empresas -
Expresado en Paquetes de 20 Unidades (1)

MES	CLAROS	OSCUROS	TOTAL
DIC/2000	167.369.790	8.179.735	175.549.525
ENE/2001	146.834.383	7.357.613	154.191.996
FEB/2001	135.128.447	6.870.333	141.998.780
MAR/2001	154.167.768	7.453.401	161.621.170
ABR/2001	138.691.819	6.611.989	145.303.808
MAY/2001	138.589.291	6.701.887	145.291.178
JUN/2001	132.337.278	6.348.605	138.685.883
JUL/2001	129.183.361	6.039.640	135.223.001
AGO/2001	145.326.886	6.390.373	151.717.259
SET/2001	117.869.333	5.330.675	123.200.008
OCT/2001	140.310.242	6.201.599	146.511.841
NOV/2001	145.268.730	6.141.025	151.409.755
TOTALES	1.691.077.327	79.626.876	1.770.704.204
	95,5031%	4,4969%	100,0000%



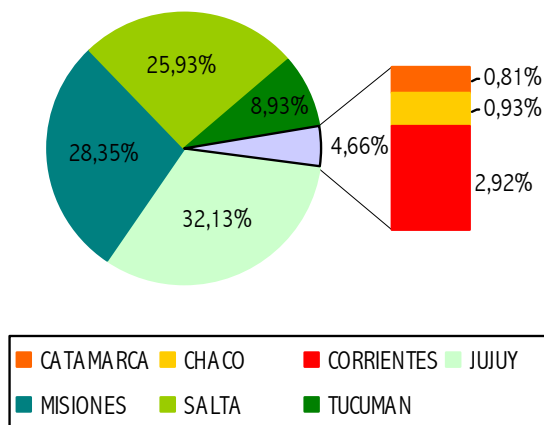
Paquetes de 2 Unidades Básicas. Valor de Venta Neto según Ley 23562 (Sin IVA) y Ley 24625 (Sin Fondo Asistencia Social, F.A.S.).

(1) Los paquetes de cigarrillos mezcla están distribuidos entre claros y oscuros según los porcentajes consignados en las Declaraciones Juradas de Marquillas.

CAMPAÑA 2000/2001

PORCENTAJE DE PARTICIPACION PROVINCIAL SOBRE EL 80% DE LOS RECURSOS DEL FET SEGUN VALOR DE LA PRODUCCION (FET + ACOPIO)

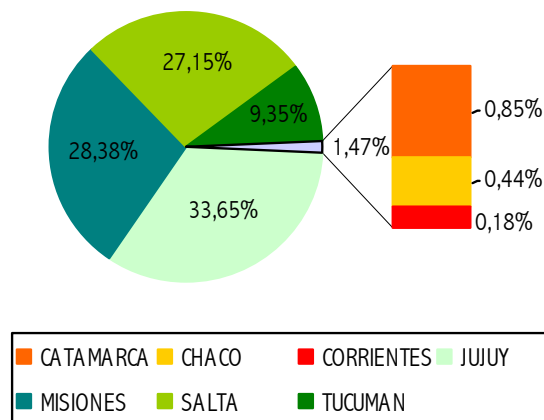
PROVINCIA	TABACOS		A NIVEL TOTAL
	CLAROS %	OSCUROS %	
CATAMARCA	0,8471	-	0,8090
CHACO	0,4423	11,1935	0,9258
CORRIENTES	0,1795	61,2090	2,9240
JUJUY	33,6471	-	32,1340
MISIONES	28,3831	27,5975	28,3478
SALTA	27,1463	-	25,9255
TUCUMAN	9,3545	-	8,9339
% POR VENTAS	95,5031	4,4969	100,0000



TABACOS CLAROS

Valor de la Producción en Pesos

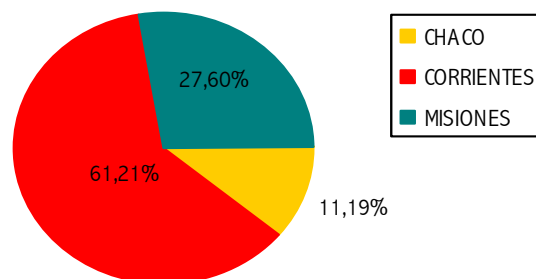
PROVINCIA	TABACOS CLAROS			TOTAL	
	BURLEY	VIRGINIA	C.SALTEÑO	\$	%
	\$	\$	\$		
CATAMARCA	1.520.844	-	-	1.520.844	0,8471
CHACO	-	794.065	-	794.065	0,4423
CORRIENTES	91.549	230.763	-	322.313	0,1795
JUJUY	-	60.406.421	-	60.406.421	33,6471
MISIONES	50.498.310	457.659	-	50.955.969	28,3831
SALTA	-	47.018.605	1.716.916	48.735.521	27,1463
TUCUMAN	16.453.292	340.840	-	16.794.132	9,3545
TOTALES	68.563.996	109.248.354	1.716.916	179.529.265	100,0000



TABACOS OSCUROS

Valor de la Producción en Pesos

PROVINCIA	TABACOS OSCUROS		TOTAL	
	C.CORRENTINO	C.MISIONERO	\$	%
	\$	\$		
CHACO	921.461	-	921.461	11,1935
CORRIENTES	5.038.794	-	5.038.794	61,2090
MISIONES	-	2.271.857	2.271.857	27,5975
TOTALES	5.960.255	2.271.857	8.232.112	100,0000



Elaboración: Programa de Reconversión de Areas Tabacaleras en base a datos consignados en las Declaraciones Juradas de Comercialización de Tabaco.

Valores en Pesos. Las posibles diferencias se deben al redondeo de centavos.

Fuente: Programa de Reconversión de Areas Tabacaleras. SAGPyA.

CAMPAÑA 2000/2001

ACOPIO Y VALOR DE LA PRODUCCION - POR TIPO DE TABACO Y PROVINCIA

TABACO	KILOGRAMOS ACOPIADOS		VALOR FET		VALOR ACOPIO		VALOR TOTAL (\$)
	x Tipo	x PCIA.	x TIPO	x PCIA.	x TIPO	x PCIA.	
			(\$)	(\$)	(\$)	(\$)	
CATAMARCA							
Burley	974.039		670.262		850.582		1.520.844
Virginia	0	974.039	0	670.262	0	850.582	
CHACO							
C.Correntino	602.092		523.133		398.327		1.715.526
Virginia	405.252		330.241		463.825		
Burley	0	1.007.344	0	853.374	0	862.152	
CORRIENTES							
C.Correntino	4.139.020		2.710.842		2.327.953		5.361.107
Burley	51.526		37.821		53.729		
Virginia	146.841	4.337.387	98.253	2.846.915	132.511	2.514.192	
JUJUY							
Virginia	30.175.578		25.142.372		35.264.049		60.406.421
Burley	0	30.175.578	0	25.142.372	0	35.264.049	
MISIONES							
Burley	24.830.076		20.790.757		29.707.553		53.227.826
C.Misionero	1.980.641		1.351.373		920.484		
Virginia	282.499		197.195		260.465		
Kentucky	0	27.093.216	0	22.339.325	0	30.888.501	
SALTA							
Virginia	23.286.595		19.571.720		27.446.885		48.735.521
C.Salteño	1.146.551		781.858		935.058		
Burley	0	24.433.146	0	20.353.578	0	28.381.943	
TUCUMAN							
Burley	9.924.210		7.318.830		9.134.462		16.794.132
Virginia	165.252	10.089.462	146.325	7.465.156	194.514	9.328.976	
TOTALES							
		98.110.172		79.670.982		108.090.395	187.761.377

Nota: Los kilos acopiados y los valores de acopio surgen de las Declaraciones Juradas mensuales de las Empresas obrantes en el Area Tabaco SAGPyA.

Elaboración: Programa de Reconversión de Areas Tabacaleras en base a datos consignados en las Declaraciones Juradas de Comercialización de Tabaco.

Valores en Pesos. Las posibles diferencias se deben al redondeo de centavos.

Fuente: Programa de Reconversión de Areas Tabacaleras. SAGPyA.

EJERCICIO 2001

EJECUCION DE LOS RECURSOS DEL FET

RECURSOS PRESUPUESTARIOS - CUENTA CORRIENTE 1147//65

CONCEPTO	INGRESOS	EGRESOS
Recaudación del FET (Ley 19.800 y modif.) (1)	133.080.951	
Recaudación OBRA SOCIAL (Art. 25, Ley 19.800 y modif.) (2)	6.488.367	
Importe que abona el FET		54.834.585
Haberes		786.332
Planes (P.OA)		13.790.697
IICA		500.000
Obras Sociales		3.343.767
TOTALES CTA. 1147/65	139.569.318	73.255.380
TOTAL REMANENTE - EJERCICIO 2001		66.313.938
TOTAL DEVENGADO - EJERCICIO 2001		22.520.108
TOTAL REMANENTE DE RECURSOS SIN ASIGNACION - EJERCICIO 2001		43.793.830
TOTAL REMANENTE DE RECURSOS SIN ASIGNACION - EJERCICIO 2000 (3)		1.102.364
TOTAL REMANENTE DE RECURSOS SIN ASIGNACION - EJERCICIO 1999 (4)		2.885.842

(1) Recursos de Afectación Específica. Presupuesto de la Administración Nacional. Jurisdicción 5000. Programa 36. Actividad 08. Partida 5.7.1

(2) Recursos de Afectación Específica. Presupuesto de la Administración Nacional. Jurisdicción 5000. Programa 36. Actividad 08. Partida 5.1.4
Fondos Disponibles: Artículos 23 y 25 de la Ley 19.800 y modificatorias. Cuenta N° 1147/65 - Banco Nación - Casa Central.

(3) Partida 5.7.1 (Provincias): \$ 921.016, Partida 5.1.4 (Obra Social): \$ 181.348.

(4) Partida 5.7.1 (Provincias): \$ 2.641.803, Partida 5.1.4 (Obra Social): \$ 244.039.

RECURSOS EXTRAPRESUPUESTARIOS - CUENTA CORRIENTE 3310/33

CONCEPTO	INGRESOS	EGRESOS
Recaudación del FET (Ley 19.800 y modif.)	42.100.901	
Recaudación OBRA SOCIAL (Art. 25, Ley 19.800 y modif.)	2.053.044	
Importe que abona el FET		4.283.703
Haberes		158.621
Planes (P.OA)		22.016.440
IICA		161.723
Obras Sociales		1.319.601
TOTALES CTA. 3310/33	44.153.945	27.940.088
TOTAL REMANENTE		16.213.856
TOTAL DEVENGADO AL 31/12/2001, A PAGAR EN EJERCICIO 2002		16.177.559
TOTAL REMANENTE DE RECURSOS SIN ASIGNACION. EJERCICIO 2001		36.298

EJERCICIO 2001

RECAUDACION MENSUAL - LEY 19.800, AL 31 DE DICIEMBRE DE 2001

MES	OBRA SOCIAL	F.E.T.	TOTAL
ENERO	814.168	16.696.907	17.511.075
FEBRERO	712.649	14.633.695	15.346.345
MARZO	670.796	13.766.516	14.437.312
ABRIL	790.173	16.202.986	16.993.159
MAYO	710.875	14.576.317	15.287.192
JUNIO	710.737	14.573.743	15.284.480
JULIO	677.250	13.887.545	14.564.795
AGOSTO	659.906	13.532.164	14.192.070
SEPTIEMBRE	741.813	15.211.078	15.952.891
OCTUBRE	600.165	12.307.634	12.907.799
NOVIEMBRE	715.178	14.665.896	15.381.074
DICIEMBRE	737.700	15.127.370	15.865.071
TOTAL	8.541.411	175.181.852	183.723.263

DISTRIBUCION DE LOS RECURSOS DISPONIBLES AL 31 DE DICIEMBRE DE 2001

MES	OBRA SOCIAL	PROGRAMAS OPERATIVOS ANUALES	IICA	HABERES FET	TOTAL MENSUAL PAGADO
ENERO	-	-	-	81.571	81.571
FEBRERO	482.888	11.229.916	-	84.887	11.797.691
MARZO	546.735	10.619.997	-	85.184	11.251.917
ABRIL	546.735	13.641.673	200.000	86.268	14.474.676
MAYO	946.272	11.753.355	-	85.914	12.785.541
JUNIO	-	5.036.526	-	83.360	5.119.886
JULIO	473.136	8.417.728	-	118.016	9.008.880
AGOSTO	348.000	2.639.151	-	82.597	3.069.748
SEPTIEMBRE	-	2.286.936	-	78.534	2.365.470
OCTUBRE	599.715	9.477.984	200.000	82.430	10.360.129
NOVIEMBRE	719.886	13.906.453	100.000	76.191	14.802.530
DICIEMBRE	-	5.915.706	161.723	-	6.077.429
SUBTOTAL PAGADO	4.663.368	94.925.425	661.723	944.953	101.195.469
DEVENGADO NO PAGADO	1.939.789	36.510.426	138.277	109.175	38.697.667
TOTAL	6.603.157	131.435.851	800.000	1.054.128	139.893.135

DISTRIBUCION POR RUBROS DE LOS RECURSOS POR PROVINCIA TABACALERA AL 31 DE DICIEMBRE DE 2001

PROVINCIA	PROGRAMAS OPERATIVOS ANUALES			TOTAL
	SUBTOTALES PAGADOS		DEVENGADO NO PAGADO	
	"A"	"B"		
CATAMARCA	224.547	275.906	1.095.259	1.595.712
CHACO	502.209	229.192	1.523.680	2.255.081
CORRIENTES	1.257.095	2.284.900	3.247.066	6.789.061
JUJUY	20.563.550	9.344.861	8.567.775	38.476.186
MISIONES	18.300.678	11.250.229	8.706.051	38.256.958
SALTA	13.795.395	9.315.251	8.460.176	31.570.822
TUCUMAN	4.474.814	3.106.798	4.910.419	12.492.031
TOTAL	59.118.288	35.807.137	36.510.426	131.435.851

"A": Importe que abona el FET. (Art. 12, inc. b), Ley N° 19.800).

"B": Otros Componentes y/o Subcomponentes.

EJERCICIO 2001

PROGRAMAS OPERATIVOS ANUALES AL 31 DE DICIEMBRE DE 2001

COMPONENTE: RETRIBUCION AL PRODUCTOR TABACALERO (IMPORTE QUE ABONA EL FET)

MES	PROVINCIA							PAGADO MENSUAL
	CATAMARCA	CHACO	CORRIENTES	JUJUY	MISIONES	SALTA	TUCUMAN	
ENERO	-	-	-	-	-	-	-	-
FEBRERO	-	90.462	-	3.795.211	3.629.163	-	1.141.517	8.656.353
MARZO	-	-	-	2.814.208	-	4.001.119	-	6.815.327
ABRIL	-	124.173	-	3.734.988	5.566.589	3.000.000	912.885	13.338.635
MAYO	115.281	166.184	864.696	4.962.140	2.242.098	1.966.573	1.374.561	11.691.533
JUNIO	-	-	-	-	-	2.100.000	-	2.100.000
JULIO	60.080	84.649	255.281	2.106.919	-	2.037.281	745.903	5.290.113
AGOSTO	17.897	24.933	77.927	848.382	375.742	680.775	237.753	2.263.409
SEPTIEMBRE	-	-	-	2.286.936	-	-	-	2.286.936
OCTUBRE	-	-	-	-	2.392.279	-	-	2.392.279
NOVIEMBRE	31.289	11.808	59.191	-	1.941.469	9.647	62.195	2.115.599
DICIEMBRE	-	-	-	14.766	2.153.338	-	-	2.168.104
SUBTOTAL	224.547	502.209	1.257.095	20.563.550	18.300.678	13.795.395	4.474.814	59.118.288

OTROS COMPONENTES Y SUBCOMPONENTES POA'S (PLANES)

MES	PROVINCIA							PAGADO MENSUAL
	CATAMARCA	CHACO	CORRIENTES	JUJUY	MISIONES	SALTA	TUCUMAN	
ENERO	-	-	-	-	-	-	-	-
FEBRERO	86.266	100.724	-	-	1.749.382	-	637.191	2.573.563
MARZO	-	-	-	981.003	-	2.823.667	-	3.804.670
ABRIL	-	-	303.038	-	-	-	-	303.038
MAYO	-	-	61.822	-	-	-	-	61.822
JUNIO	-	-	594.780	-	2.341.746	-	-	2.936.526
JULIO	-	-	-	557.809	2.467.903	101.903	-	3.127.615
AGOSTO	-	-	-	-	375.742	-	-	375.742
SEPTIEMBRE	-	-	-	-	-	-	-	-
OCTUBRE	-	-	-	3.568.745	607.721	2.909.239	-	7.085.705
NOVIEMBRE	-	128.468	1.325.260	4.237.304	1.619.380	3.480.442	1.000.000	11.790.854
DICIEMBRE	189.640	-	-	-	2.088.355	-	1.469.607	3.747.602
SUBTOTAL	275.906	229.192	2.284.900	9.344.861	11.250.229	9.315.251	3.106.798	35.807.137

TOTAL AL 31 DE DICIEMBRE DE 2001

PROVINCIA	CATAMARCA	CHACO	CORRIENTES	JUJUY	MISIONES	SALTA	TUCUMAN	TOTAL
PAGADO	500.453	731.401	3.541.995	29.908.411	29.550.907	23.110.646	7.581.612	94.925.425
DEV. NO PAGADO	1.095.259	1.523.680	3.247.066	8.567.775	8.706.051	8.460.176	4.910.419	36.510.426
TOTAL	1.595.712	2.255.081	6.789.061	38.476.186	38.256.958	31.570.822	12.492.031	131.435.851

EJERCICIO 2001

PROVINCIA DE CATAMARCA

PROGRAMAS OPERATIVOS ANUALES TRANSFERENCIAS EFECTUADAS AL 31 DE DICIEMBRE DE 2001

DISTRIBUCION POR COMPONENTES Y SUBCOMPONENTES

COMPONENTES Y SUBCOMPONENTES	PAGADO
1. RETRIBUCION AL PRODUCTOR TABACALERO	224.547
2. PROGRAMA DE APOYO SOLIDARIO CON ASISTENCIA CREDITICIA PARA LA RECONVERSION Y DIVERSIFICACION PRODUCTIVA EN LAS AREAS TABACALERAS	
2.1 APOYO FINANCIERO A LOS PRODUCTORES TABACALEROS PARA LA TECNIFICACION DEL CULTIVO DE TABACO	27.440
2.2 FONDO ROTATORIO DE CREDITOS	21.937
3. PROGRAMA DE ASISTENCIA TECNICA, ADMINISTRACION Y CAPACITACION	
3.1 ADMINISTRACION DEL FONDO ESPECIAL DEL TABACO, MONITOREO Y SEGUIMIENTO DE CREDITOS	36.889
4. ASISTENCIA FINANCIERA PARA LA RECONVERSION TECNIFICACION Y DIVERSIFICACION	
4.1 PLAN DE PRODUCCION GANADERA CON PEQUEÑOS RUMIANTES EN LA PROVINCIA DE CATAMARCA	99.700
4.2 PLAN DE ERRADICACION DE LETRINAS I	35.000
4.3 REPARACION DE TRACTORES E IMPLEMENTOS DE LABRANZA DE PRODUCTORES DE PUERTA GRANDE	40.000
4.4 PROVISION DE BALZAS PARA LAS ZONAS DE MANANTIALES, MONTE REDONDO Y ASPALA	14.940
PAGADO AL 31/12/2001	500.453
DEVENGADO NO PAGADO AL 31/12/2001	1.095.259
TOTAL	1.595.712

COMPONENTE: RETRIBUCION AL PRODUCTOR TABACALERO (PRECIO)				
FECHA	P.O.A.	EXPEDIENTE	RESOLUCION	PAGADO
15/05/01	2001	800-008237/2000	51/2001	55.200
24/05/01	2001	800-008237/2000	51/2001	60.081
04/07/01	2001	800-008237/2000	51/2001	60.080
09/08/01	2001	800-008237/2000	51/2001	17.897
26/11/01	2001	800-008237/2000	51/2001	31.289
Subtotal 1:				224.547
OTROS COMPONENTES, SUBCOMPONENTES Y ACTIVIDADES DEL POA				
FECHA	P.O.A.	EXPEDIENTE	RESOLUCION	PAGADO
28/02/01	2000	800-007527/2000	917/2000	27.440
28/02/01	2000	800-007527/2000	917/2000	36.889
28/02/01	2000	800-007527/2000	917/2000	21.937
13/12/01	2001	800-005348/2001	1018/2001	189.640
Subtotal 2:				275.906
Devengado no Pagado al 31/12/2001				1.095.259
TOTAL AL 31/12/2001				\$ 1.595.712

EJERCICIO 2001PROVINCIA DE CHACO

PROGRAMAS OPERATIVOS ANUALES TRANSFERENCIAS EFECTUADAS AL 31 DE DICIEMBRE DE 2001

DISTRIBUCION POR COMPONENTES Y SUBCOMPONENTES

COMPONENTES Y SUBCOMPONENTES	PAGADO
1. RETRIBUCION AL PRODUCTOR TABACALERO	502.209
2. PROGRAMA DE ASISTENCIA FINANCIERA PARA LA RECONVERSION, TECNIFICACION Y DIVERSIFICACION	
2.1 COMPENSACION DE PERDIDAS POR INCLEMENCIAS CLIMATICAS DE LA COOPERATIVA DE PRODUCTORES TABACALEROS DEL CHACO	52.983
2.2. SANEAMIENTO DE DEUDA DE LOS PRODUCTORES TABACALEROS	46.478
2.3 APORTE TECNOLOGICO	1.263
3. ASISTENCIA TECNICA, ADMINISTRACION Y CAPACITACION	
3.1 ADMINISTRACION Y MONITOREO	71.942
3.2 ASISTENCIA TECNICA Y CAPACITACION	56.526
PAGADO AL 31/12/2001	731.401
DEVENGADO NO PAGADO AL 31/12/2001	1.523.680
TOTAL	2.255.081

COMPONENTE: RETRIBUCION AL PRODUCTOR TABACALERO (PRECIO)				
FECHA	P.O.A.	EXPEDIENTE	RESOLUCION	PAGADO
28/02/01	2001	800-008237/2000	51/2001	90.462
16/04/01	2001	800-008237/2000	51/2001	124.173
15/05/01	2001	800-008237/2000	51/2001	79.469
24/05/01	2001	800-008237/2000	51/2001	86.715
04/07/01	2001	800-008237/2000	51/2001	84.649
09/08/01	2001	800-008237/2000	51/2001	24.933
14/11/01	2001	800-008237/2000	51/2001	11.808
Subtotal 1:				502.209
OTROS COMPONENTES, SUBCOMPONENTES Y ACTIVIDADES DEL POA				
FECHA	P.O.A.	EXPEDIENTE	RESOLUCION	PAGADO
23/02/01	2000	800-008174/2000	935/2000	52.983
23/02/01	2000	800-008174/2000	935/2000	42.610
28/02/01	2000	800-008174/2000	935/2000	5.131
14/11/01	2001	800-001731/2001	37/2001	128.468
Subtotal 2:				229.192
Devengado no Pagado al 31/12/2001				1.523.680
TOTAL AL 31/12/2001				\$ 2.255.081

EJERCICIO 2001

PROVINCIA DE CORRIENTES

PROGRAMAS OPERATIVOS ANUALES TRANSFERENCIAS EFECTUADAS AL 31 DE DICIEMBRE DE 2001

DISTRIBUCION POR COMPONENTES Y SUBCOMPONENTES

COMPONENTES Y SUBCOMPONENTES	PAGADO
1. RETRIBUCION AL PRODUCTOR TABACALERO	1.257.095
2. ASISTENCIA TECNICA, CAPACITACION Y ADMINISTRACION	
2.1 COORDINACION SEGUIMIENTO Y FISCALIZACION	
2.1.1 ADMINISTRACION, COORDINACION Y SEGUIMIENTO	261.011
2.2 DESARROLLO TECNOLOGICO	4.250
3 ASISTENCIA PARA EL DESARROLLO DE SERVICIOS COMPLEMENTARIOS A LA PRODUCCION	
3.1 ASISTENCIA SOCIAL A PRODUCTORES	22.200
3.2 LOGISTICA PARA LA TOMA DE DECISIONES	25.000
4. APOYO FINANCIERO	
4.1 TABACO	52.459
4.1.1 FINANCIAMIENTO DE CREDITOS DE EVOLUCION	1.765.260
4.1.2 FINANCIAMIENTO DE CREDITOS DE INVERSION	24.720
4.2 DIVERSIFICACION	
4.2.1 FINANCIAMIENTO DE CREDITOS DE EVOLUCION	90.000
4.2.2 FINANCIAMIENTO DE CREDITOS DE INVERSION	40.000
TOTALES AL 31/12/2001	3.541.995
DEVENGADO NO PAGADO AL 31/12/2001	3.247.066
TOTAL	6.789.061

COMPONENTE: RETRIBUCION AL PRODUCTOR TABACALERO (PRECIO)				
FECHA	P.O.A.	EXPEDIENTE	RESOLUCION	PAGADO
15/05/01	2001	800-008237/2000	51/2001	864.696
04/07/01	2001	800-008237/2000	51/2001	255.281
09/08/01	2001	800-008237/2000	51/2001	77.927
14/11/01	2001	800-008237/2000	51/2001	59.191
Subtotal 1:				1.257.095
OTROS COMPONENTES, SUBCOMPONENTES Y ACTIVIDADES DEL POA				
FECHA	P.O.A.	EXPEDIENTE	RESOLUCION	PAGADO
16/04/01	2000	800-008002/2000	918/2000	303.038
15/05/01	2000	800-008002/2000	918/2000	61.822
08/06/01	2001	800-002405/2001	145/2001	594.780
14/11/01	2001	800-002405/2001	145/2001	573.477
26/11/01	2001	800-002405/2001	145/2001	751.783
Subtotal 2:				2.284.900
Devengado no Pagado al 31/12/2001				3.247.066
TOTAL AL 31/12/2001				\$ 6.789.061

EJERCICIO 2001PROVINCIA DE JUJUY

PROGRAMAS OPERATIVOS ANUALES TRANSFERENCIAS EFECTUADAS AL 31 DE DICIEMBRE DE 2001

DISTRIBUCION POR COMPONENTES Y SUBCOMPONENTES

COMPONENTES Y SUBCOMPONENTES	PAGADO
1. RETRIBUCION AL PRODUCTOR TABACALERO	20.563.550
2. PROG.RECONVERSION Y DIVERSIFICACION PRODUCTIVA DE SANEAMIENTO PATRIMONIAL DE LOS PRODUCTORES Y DE APOYO A EMPRENDIMIENTOS AGROINDUSTRIALES	
2.1 ASISTENCIA PARA EL DESARROLLO TABACALERO DE LA REGION	7.916.808
2.2 FINANCIAMIENTO DE CAMPAÑA	14.944
3 ASISTENCIA TECNICA, CAPACITACION Y ADMINISTRACION:	
3.1 ADMINISTRACION	
3.1.1 SUPERVISION Y VERIFICACION DE LOS PROGRAMAS	150.000
3.1.2 FISCALIZACION Y FUNCIONAMIENTO DE LA DIVISION TABACO EJERCICIO 2001	80.000
3.1.3 RECONOCIMIENTO DE LOS GASTOS A LA CAMARA DEL TABACO DE JUJUY POR EL PAGO DE LOS RECURSOS DEL FET	187.600
3.2 DESARROLLO ESTRATEGICO DE LOS VALLES TEMPLADOS DE JUJUY Y SISTEMA DE INFORMACION GEOGRAFICO (SIG) Y BANCO	40.000
3.3 FINCA DEMOSTRATIVA Y EXPERIMENTAL LA POSTA	229.600
3.4 LABORATORIO DE SUELOS	68.100
4. PROGRAMA DE APOYO SOLIDARIO A PEQUEÑOS PRODUCTORES	
4.1 ATENCION BASICA MEDICO-FARMACEUTICA A PEQUEÑOS PRODUCTORES	100.000
5. PROGRAMA DE SEGURO AGRICOLA OBLIGATORIO	
5.1 LUCHA ANTIGRANIZO	557.809
TOTALES AL 31/12/2001	29.908.411
DEVENGADO NO PAGADO AL 31/12/2001	8.567.775
TOTAL	38.476.186

COMPONENTE: RETRIBUCION AL PRODUCTOR TABACALERO (PRECIO)				
FECHA	P.O.A.	EXPEDIENTE	RESOLUCION	PAGADO
28/02/01	2001	800-008237/2000	51/2001	3.795.211
26/02/02	2001	800-008237/2000	51/2001	2.814.208
16/04/01	2001	800-008237/2000	51/2001	3.734.988
15/05/01	2001	800-008237/2000	51/2001	2.462.140
24/05/01	2001	800-008237/2000	51/2001	2.500.000
04/07/01	2001	800-008237/2000	51/2001	2.106.919
09/08/01	2001	800-008237/2000	51/2001	848.382
13/09/01	2001	800-008237/2000	51/2001	2.286.936
26/11/01	2001	800-008237/2000	51/2001	14.766
Subtotal 1:				20.563.550
OTROS COMPONENTES, SUBCOMPONENTES Y ACTIVIDADES DEL POA				
FECHA	P.O.A.	EXPEDIENTE	RESOLUCION	PAGADO
01/03/01	2000	800-005120/2000	591/2000	716.059
01/03/01	1999	800-008522/99	569/99	250.000
01/03/01	1999	800-013452/99	784/99	14.944
04/07/01	2000	800-005295/2000	974/2000	557.809
25/10/01	2001	221-000271/2001	318/2001	3.139.296
25/10/01	2001	221-000292/2001	558/2001	429.449
29/11/01	2001	221-000271/2001	318/2001	4.061.453
29/11/01	2001	221-000292/2001	558/2001	175.851
Subtotal 2:				9.344.861
Devengado no Pagado al 31/12/2001				8.567.775
TOTAL AL 31/12/2001				\$ 38.476.186

Valores en Pesos. Las posibles diferencias se deben al redondeo de centavos.

Fuente: Programa de Reconversión de Areas Tabacaleras. SAGPyA.

EJERCICIO 2001

PROVINCIA DE MISIONES

PROGRAMAS OPERATIVOS ANUALES TRANSFERENCIAS EFECTUADAS AL 31 DE DICIEMBRE DE 2001

DISTRIBUCION POR COMPONENTES Y SUBCOMPONENTES

COMPONENTES Y/O SUBCOMPONENTES	PAGADO
1. RETRIBUCION AL PRODUCTOR TABACALERO	18.300.678
2. ASISTENCIA PARA EL DESARROLLO DE SERVICIOS COMPLEMENTARIOS A LA PRODUCCION:	
2.1 MULTIPLICACION DE SEMILLAS DE MAIZ PARA PEQUEÑOS PRODUCTORES	41.232
2.2 APOORTE DEL FET AL PRODUCTOR TABACALERO PARA PRESTACION MEDICA ASISTENCIAL	
2.2.1 ATENCION PRIMARIA	939.376
2.2.2 ATENCION SECUNDARIA	3.159.057
2.2.3 GASTOS OPERATIVOS	637.814
3. ASISTENCIA FINANCIERA PARA LA RECONVERSION, TECNIFICACION Y DIVERSIFICACION:	
3.1 ASISTENCIA PARA EL REAJUSTE ESTRUCTURAL MEDIANTE AYUDA A LA INVERSION	869.580
3.2 FONDO ROTATORIO DE CREDITO PARA TABACO CRIOLLO MISIONERO	2.351.611
3.3 PLAN PARA EL CRECIMIENTO DE LAS ACTIVIDADES PRODUCTIVAS, INDUSTRIALES Y COMERCIALES DE LA COFRA	1.000.000
3.4 PLANTA INDUSTRIALIZADORA DE ESPECIES AROMATICAS (2DA. ETAPA)	30.000
3.5 PROGRAMA DE ERRADICACION DEL USO DE BRUMURO DE METILO	1.812.989
3.6 PROYECTO INTEGRAL HUERTAS FAMILIARES Y COMUNITARIAS	250.000
3.7 PROYECTO PARA LA INSTALACION DE UN VIVERO AUTOMATIZADO DE YERBA DULCE	158.570
TOTALES AL 31/12/2001	29.550.907
DEVENGADO NO PAGADO AL 31/12/2001	8.706.051
TOTAL	38.256.958

COMPONENTE: RETRIBUCION AL PRODUCTOR TABACALERO (PRECIO)				
FECHA	P.O.A.	EXPEDIENTE	RESOLUCION	PAGADO
28/02/01	2001	800-008237/2000	51/2001	3.629.163
16/04/01	2001	800-008237/2000	51/2001	5.566.589
15/05/01	2001	800-008237/2000	51/2001	2.242.098
09/08/01	2001	800-008237/2000	51/2001	375.742
11/10/01	2001	800-008237/2000	51/2001	1.012.867
11/10/01	2001	800-008237/2000	51/2001	405.146
11/10/01	2001	800-008237/2000	51/2001	974.266
05/11/01	2001	800-008237/2000	51/2001	1.941.469
03/12/01	2001	800-008237/2000	51/2001	2.153.338
Subtotal 1:				18.300.678
OTROS COMPONENTES, SUBCOMPONENTES Y ACTIVIDADES DEL POA				
FECHA	P.O.A.	EXPEDIENTE	RESOLUCION	PAGADO
23/02/01	2000	800-008239/2000	936/2000	721.232
23/02/01	2000	800-007760/2000	938/2000	1.028.150
01/06/02	2001	800-003937/2001	105/2001	528.757
01/06/02	2001	800-001732/2001	45/2001	1.812.989
04/07/01	2001	800-003937/2001	105/2001	667.903
04/07/01	2001	800-004754/2001	273/2001	1.800.000
09/08/01	2001	800-004754/2001	273/2001	225.445
09/08/01	2001	800-003937/2001	105/2001	150.297
11/10/01	2001	800-004754/2001	273/2001	607.721
05/11/01	2001	800-004754/2001	273/2001	832.058
05/11/01	2001	800-003937/2001	105/2001	787.322
03/12/01	2001	800-003937/2001	105/2001	217.332
03/12/01	2001	800-004754/2001	273/2001	1.271.023
13/12/01	2001	800-011876/2001	984/2001	600.000
Subtotal 2:				11.250.229
Devengado no Pagado al 31/12/2001				8.706.051
TOTAL AL 31/12/2001				\$ 38.256.958

Valores en Pesos. Las posibles diferencias se deben al redondeo de centavos.

Fuente: Programa de Reconversión de Areas Tabacaleras. SAGPyA.

EJERCICIO 2001PROVINCIA DE SALTA

PROGRAMAS OPERATIVOS ANUALES TRANSFERENCIAS EFECTUADAS AL 31 DE DICIEMBRE DE 2001

DISTRIBUCION POR COMPONENTES Y SUBCOMPONENTES

COMPONENTES Y/O SUBCOMPONENTES	PAGADO
1. RETRIBUCION AL PRODUCTOR TABACALERO	13.795.395
2. DIVERSIFICACION, TECNIFICACION, RECONVERSION PRODUCTIVA Y SANEAMIENTO	
2.1 APOYO ECONOMICO PARA LA CONSOLIDACION DE LAS INSTITUCIONES TABACALERAS	2.608.000
2.2 AJUSTE ESTRUCTURAL PARA EL MEJOR APROVECHAMIENTO Y CONSERVACION DE LOS RECURSOS	1.499.005
2.3 AJUSTE ESTRUCTURAL PARA LA RECONVERSION FISICA Y FINANCIERA	4.497.015
2.4 APOYO TECNOLOGICO A PRODUCTORES TABACALEROS PARA EL CURADO DE TABACO VIRGINIA	152.315
2.5 FONDO DE FINANCIAMIENTO	182.596
3. INVESTIGACION, INFORMACION, CAPACITACION, DIFUSION TECNOLOGICA Y ADMINISTRACION	
3.1 ADMINISTRACION Y MONITOREO DEL FET	326.089
3.2 UNIDAD DE COORDINACION DEL PLAN	50.231
TOTALES AL 31/12/2001	23.110.646
DEVENGADO NO PAGADO AL 31/12/2001	8.460.176
TOTAL	31.570.822

COMPONENTE: RETRIBUCION AL PRODUCTOR TABACALERO (PRECIO)				
FECHA	P.O.A.	EXPEDIENTE	RESOLUCION	PAGADO
01/03/01	2001	800-008237/2000	51/2001	4.001.119
16/04/01	2001	800-008237/2000	51/2001	3.000.000
15/05/01	2001	800-008237/2000	51/2001	1.966.573
24/05/01	2001	800-008237/2000	51/2001	2.100.000
04/07/01	2001	800-008237/2000	51/2001	1.998.097
04/07/01	2001	800-008237/2000	51/2001	39.184
09/08/01	2001	800-008237/2002	51/2001	680.775
26/11/01	2001	800-008237/2002	51/2001	9.647
Subtotal 1:				13.795.395
OTROS COMPONENTES, SUBCOMPONENTES Y ACTIVIDADES DEL POA				
FECHA	P.O.A.	EXPEDIENTE	RESOLUCION	PAGADO
01/03/01	2000	800-014591/99	89/2000	408.000
01/03/01	2001	800-008232/2000	126/2001	2.200.000
01/03/01	1998	800-010207/98	305/98	50.231
01/03/01	2001	800-008232/2000	126/2001	165.436
04/07/01	2001	800-008232/2000	126/2001	101.903
25/10/01	1998	800-010207/98	305/98	182.596
25/10/01	1999	800-002034/99	707/99	152.315
25/10/01	2001	800-008232/2000	126/2001	58.750
25/10/01	2001	800-005015/2001	641/2001	2.515.578
26/11/01	2001	800-005015/2001	641/2001	3.480.442
Subtotal 2:				9.315.251
Devengado no Pagado al 31/12/2001				8.460.176
TOTAL AL 31/12/2001				\$ 31.570.822

EJERCICIO 2001

PROVINCIA DE TUCUMAN

PROGRAMAS OPERATIVOS ANUALES TRANSFERENCIAS EFECTUADAS AL 31 DE DICIEMBRE DE 2001

DISTRIBUCION POR COMPONENTES Y SUBCOMPONENTES

COMPONENTES Y/O SUBCOMPONENTES	PAGADO
1. RETRIBUCION AL PRODUCTOR TABACALERO	4.474.814
2. PROGRAMA APOYO FINANCIERO	
2.1 FONDO ROTATORIO DE FINANCIAMIENTO	2.022.963
2.3 FONDO DE CREDITO DE INVERSION - CREDITO CHAPAS	300.000
3. PROGRAMA DE ASISTENCIA TECNICA, CAPACITACION Y ADMINISTRACION	
3.1 PROGRAMA DE ASISTENCIA PARA LA TECNIFICACION DEL TABACO BURLEY Y VIRGINIA	589.015
3.4 FUNCIONAMIENTO DEL EQUIPO INTERINTITUCIONAL	85.000
4. ASISTENCIA PARA EL DESARROLLO DE SERVICIOS COMPLEMENTARIOS A LA PRODUCCION	
4.1 PLAN DE SALUD OBRA SOCIAL OSPRERA	25.213
4.2 APOYO A LA ACTIVIDAD GREMIAL	84.607
TOTALES AL 31/12/2001	7.581.612
DEVENGADO NO PAGADO AL 31/12/2001	4.910.419
TOTAL	12.492.031

COMPONENTE: RETRIBUCION AL PRODUCTOR TABACALERO (PRECIO)				
FECHA	P.O.A.	EXPEDIENTE	RESOLUCION	PAGADO
28/02/01	2001	800-008237/2000	51/2001	1.141.517
25/04/01	2001	800-008237/2000	51/2001	912.885
15/05/01	2001	800-008237/2000	51/2001	662.824
24/05/01	2001	800-008237/2000	51/2001	711.737
04/07/01	2001	800-008237/2000	51/2001	745.903
09/08/01	2001	800-008237/2000	51/2001	237.753
26/11/01	2001	800-008237/2000	51/2001	62.195
Subtotal 1:				4.474.814
OTROS COMPONENTES, SUBCOMPONENTES Y ACTIVIDADES DEL POA				
FECHA	P.O.A.	EXPEDIENTE	RESOLUCION	PAGADO
23/02/01	2000	800-006102/2000	839/2000	589.015
23/02/01	2000	800-006871/2000	937/2000	48.176
14/11/01	2001	800-004972/2001	564/2001	1.000.000
13/12/01	2001	800-011353/2001	1015/2001	300.000
13/12/01	2001	800-009174/2001	1016/2001	1.169.607
Subtotal 2:				3.106.798
Devengado no Pagado al 31/12/2001				4.910.419
TOTAL AL 31/12/2001				\$ 12.492.031